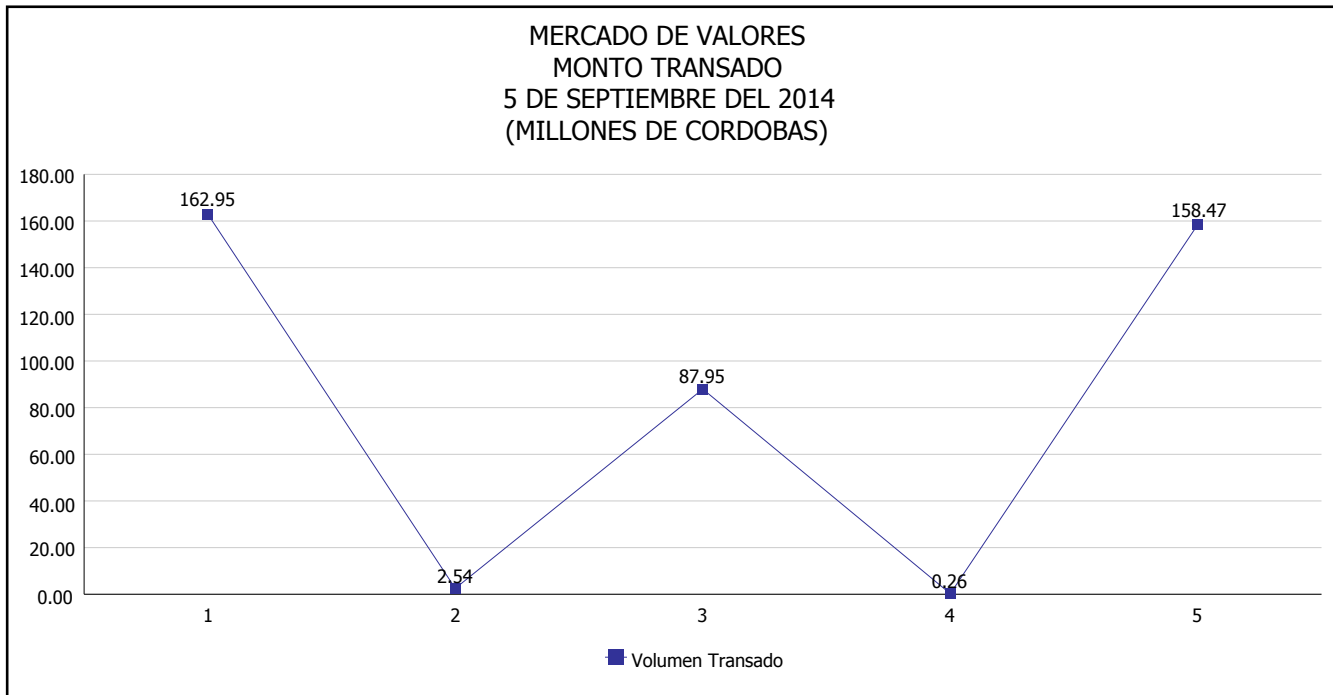


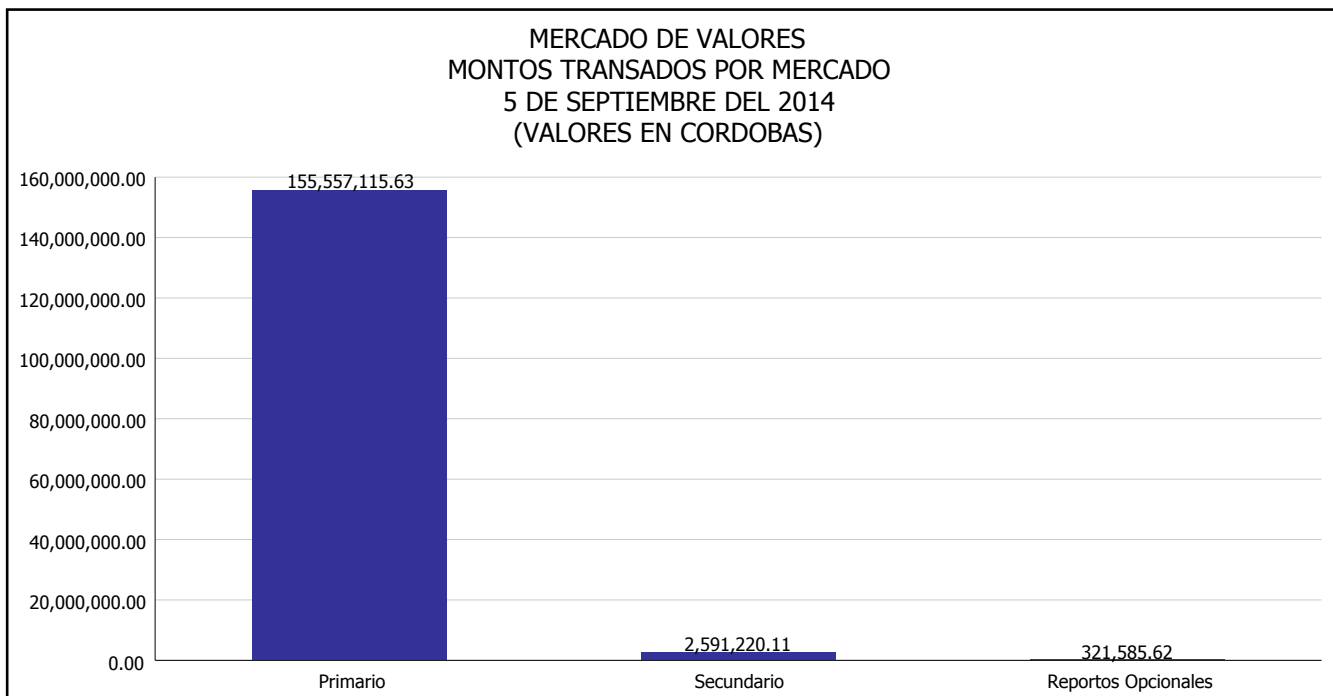


INTENDENCIA DE VALORES INFORME DIARIO MERCADO DE VALORES DE NICARAGUA

Superintendencia de Bancos y de Otras
Instituciones Financieras de Nicaragua



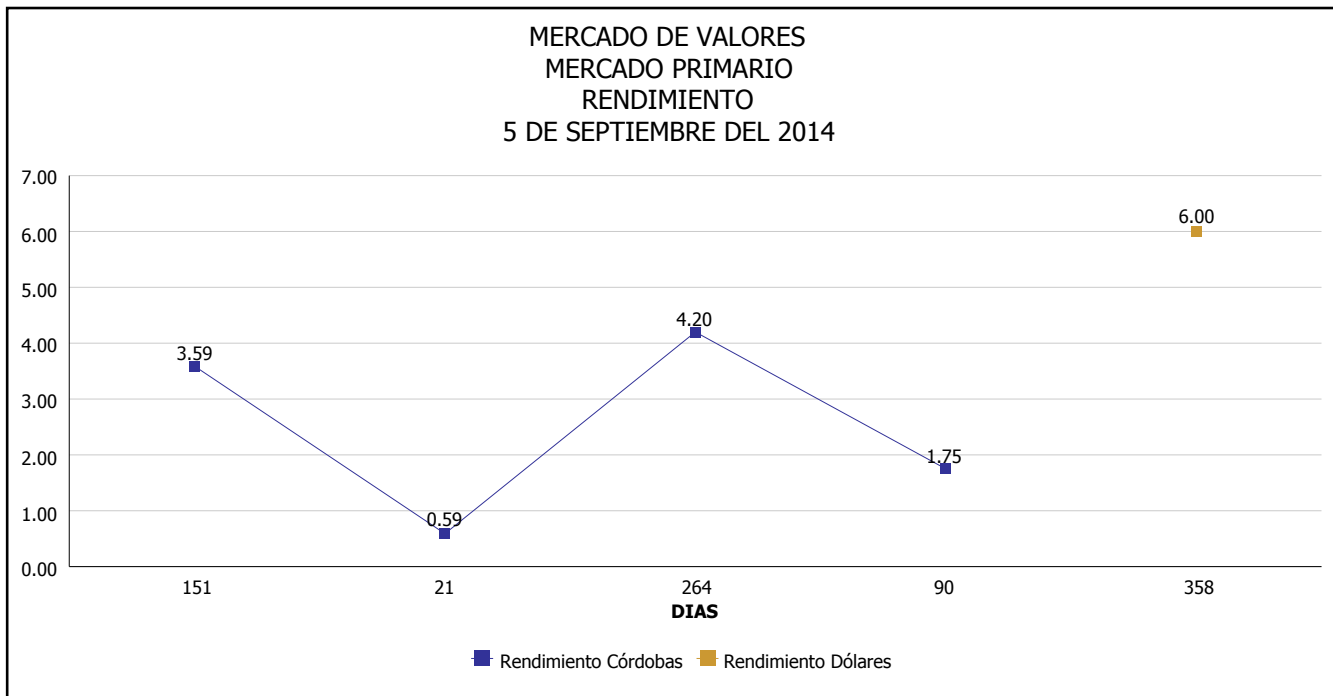
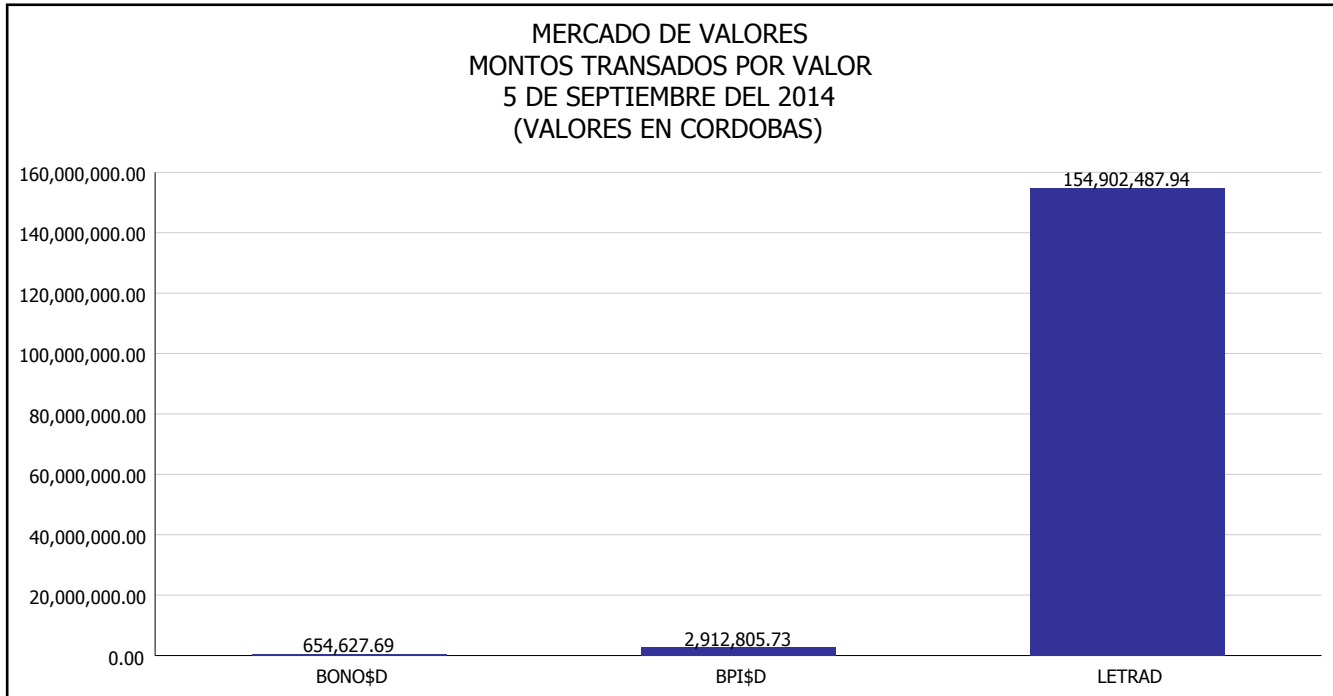
Del 1 al 5 de Septiembre del 2014, en el mercado de valores se han transado C\$ 412,171,852.73





INTENDENCIA DE VALORES INFORME DIARIO MERCADO DE VALORES DE NICARAGUA

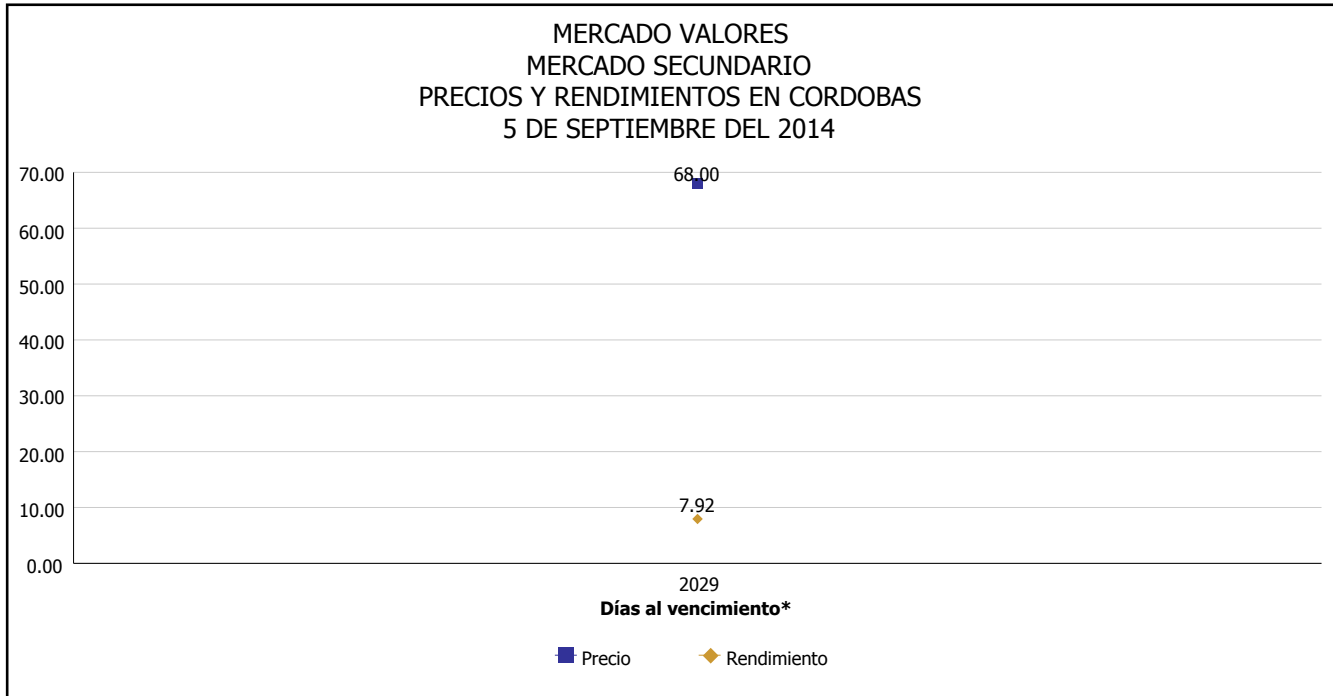
Superintendencia de Bancos y de Otras
Instituciones Financieras de Nicaragua



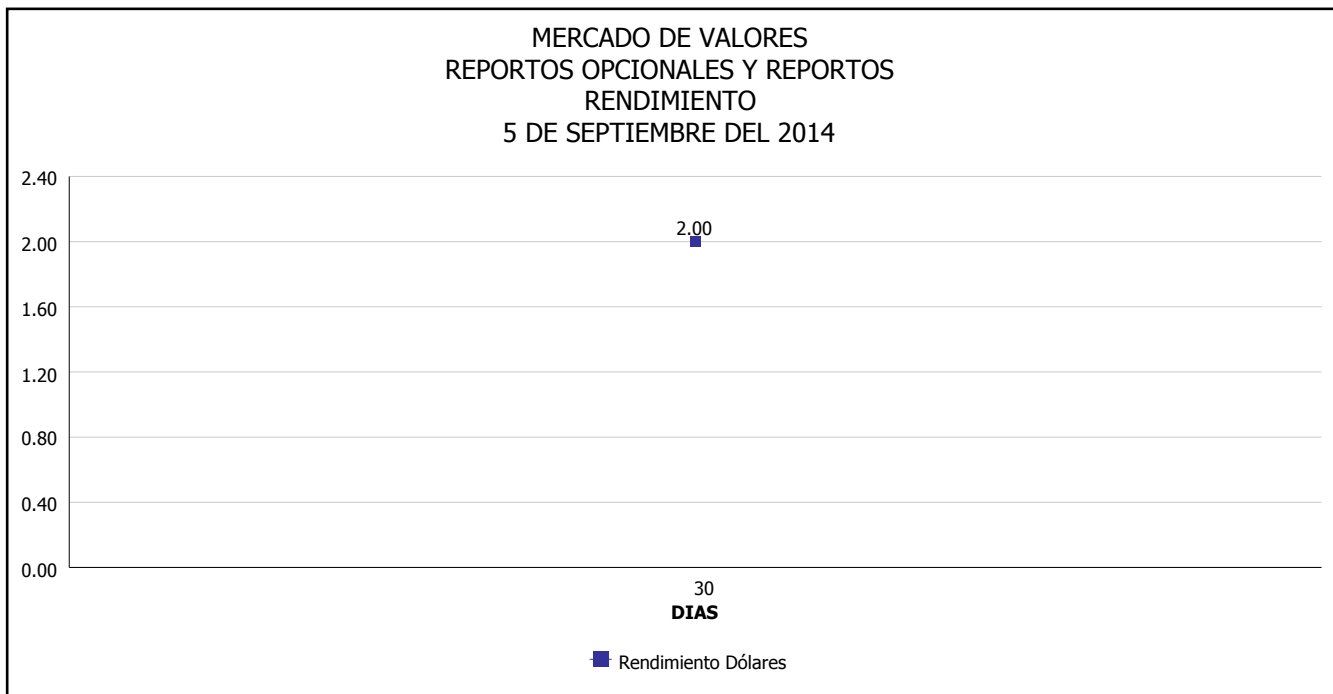


INTENDENCIA DE VALORES INFORME DIARIO MERCADO DE VALORES DE NICARAGUA

Superintendencia de Bancos y de Otras
Instituciones Financieras de Nicaragua



*Para los BPI se presentan años al vencimiento



Fuente: Bolsa de Valores de Nicaragua



Superintendencia de Bancos y de Otras
Instituciones Financieras de Nicaragua

**INTENDENCIA DE VALORES
INFORME DIARIO
MERCADO DE VALORES DE NICARAGUA**

HECHOS RELEVANTES EN MERCADOS INTERNACIONALES

Nueva York, 5 sep (EFE).- Wall Street cerró con ganancias y el Dow Jones subió 0.4%, mientras que el selectivo S&P 500 terminó con un nuevo récord histórico en 2,007.71 puntos.

El Dow Jones sumó 67.78 enteros hasta situarse en 17,137.36 unidades, mientras el índice compuesto del mercado Nasdaq subió 0.45% (20.61 enteros) hasta 4,582.9 puntos.

Por otra parte, el selectivo S&P 500 progresó 0.5% (10.06 puntos), por lo que registró un nuevo máximo histórico.

Los operadores en el parqué neoyorquino lograron borrar las pérdidas que habían acumulado en el arranque de la jornada, tras publicarse un informe de empleo que quedó por debajo de lo que esperaban los analistas, pero suficiente para animar a los mercados.

El índice de desempleo bajó una décima hasta el 6.1% en agosto, tras una creación neta de empleo de 142,000 puestos de trabajo, por debajo de la cota de 200,000 empleos que se venía registrando en los meses anteriores y el nivel más bajo desde diciembre de 2013.

Más de dos tercios de los treinta valores del Dow terminaron en positivo, encabezados por Nike (2.65%), Home Depot (1.87%), Merck (1.83%), Microsoft (1.44%), Walmart (1.24%), Pfizer (0.95%) y Exxon Mobil (0.92%).

Los descensos fueron liderados por la aeronáutica Boeing (-0.61%), el grupo industrial United Technologies (-0.48%), el fabricante de maquinaria pesada Caterpillar (-0.26%) y el banco Goldman Sachs (-0.18%), entre otros.

En otros mercados, el petróleo de Texas bajó a 93.44 dólares el barril, el oro subió a 1,269.2 dólares la onza, la rentabilidad de la deuda pública a diez años progresó a 2.456% y el dólar perdió terreno ante el euro, cambiándose a 1.295 dólares.

PRINCIPALES INDICES BURSATILES EE-UU				
	CIERRE DEL DIA		VARIACIONES	
INDICES	04/09/2014	05/09/2014	ABSOLUTA	RELATIVA
Dow Jones	17,069.58	17,137.36	67.78	0.40%
Nasdaq	4,562.29	4,582.90	20.61	0.45%
S&P	1,997.65	2,007.71	10.06	0.50%